

Wochenplan vom 27.04.20 – 01.05.20



Deutsch

Was ist zu tun?	Erledigt?
Was stimmt? Was stimmt nicht?	
Logical	
Silbenkönige	
Freies Schreiben zum Bild	
Sp oder St?	

Mathe

Was ist zu tun?	Erledigt?
Mathebuch S.110 bis S.111	
Arbeitsblatt zu Lagebeziehungen	
Mathebuch S.132/133 Mini - Projekt: Marienkäfer	

Sachunterricht

Was ist zu tun?	Erledigt?
Forscherheft: Gänseblümchen 2	

Was du immer machen kannst...

Ein Buch lesen / Jemandem laut vorlesen
Lies Mal Heft
Hör - Schreib - Seh - Pass
Würfeln dich fit



Was stimmt? Hake ab!

Was stimmt nicht? Schreibe richtig daneben

Fische können kriechen. _____

Milch kann man trinken. _____

Gurken sind ganz grau. _____

Hühner können laut bellen. _____

Elefanten haben lange Häse. _____

Enten legen Eier. _____

Der Hund kann wedeln. _____

Die Kuh hat Hörner. _____

Eine Woche hat acht Tage. _____

Das Kaninchen frisst Salat. _____

Der Keller ist ganz unten. _____

Die Sonne gibt uns Kälte. _____

Ein Lineal zeigt die Zeit. _____

Maja ist eine berühmte Biene. _____

Sterne findest du im Wasser. _____

Mit der Nase kannst du riechen. _____

Ein Tag hat 24 Stunden. _____

Ein Würfel hat sechs Flächen. _____


Am Abend geht die Sonne unter. _____

Suppe isst du mit der Gabel. _____

Die Straßenbahn fährt auf Schienen. _____

Logical

Wer bin ich? Kreise ein.



Ich bin ein Roboter.

Ich bin aus Metall.

Ich bin eine Maschine.

Ich habe zwei Arme.

Ich habe mehr als eine Antenne am Kopf.

Der Roboter mit der roten Kugel ist nicht neben mir.

Meine Antennen haben keine blaue Kugel.

Ich habe weniger als drei Antennen am Kopf.


Ich habe zwei Beine.

Meine Antennen haben eine rote Kugel.

Der Roboter neben mir hat spitze Krallen an den Händen.


Silbenkönige

Setze die richtigen Könige (Vokale) ein.
(a, e, i, o, u)




u u

H	s
---	---




u u

F	n	s	t	r
---	---	---	---	---




u u

N	s
---	---




u u

K	m	l
---	---	---




u u

G	sp	nst
---	----	-----




u u

K	t	z
---	---	---




u u

Z	br
---	----




u u

K	w
---	---




u u

T	f	l
---	---	---




u u

G	b	l
---	---	---




u u

D	s
---	---




u u

Sch	r
-----	---




u u

S	l	t
---	---	---




u u

D	l	f	n
---	---	---	---



u u

S	f
---	---



u u

S	n	n
---	---	---

Schreibe zu dem Bild. Wenn du noch mehr Platz benötigst, benutze einfach die Rückseite : -)

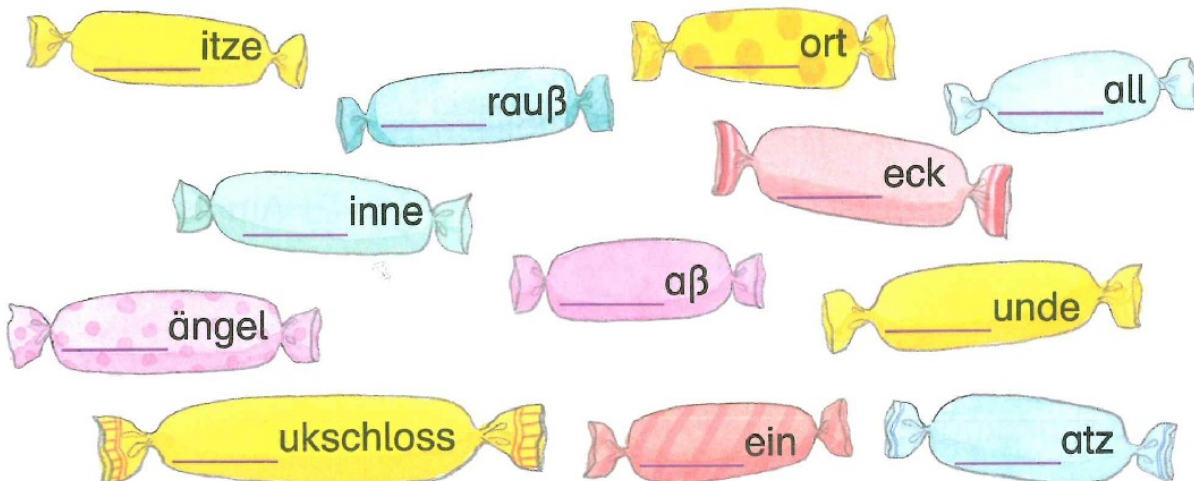


Seven sets of horizontal lines for writing, each set starting and ending with a small house icon.

Sp oder St?

Sprich die Wörter deutlich aus!

① Sprich das Wort deutlich. Setze Sp oder St ein.



② Löse die Rätsel. Es ist immer ein Wort von Aufgabe 1.

a) Man bindet ihn aus Blumen:

b) Ein anderes Wort für Freude:


c) Geister wohnen darin:

d) Ein kleines Tier mit acht Beinen:


e) Darin stehen Kühe oder Pferde:

f) Ein kleiner Vogel:

Lagebeziehungen




- oben links:   
- oben rechts:   
- Mitte links:   
- Mitte rechts:   
- unten links:   
- unten rechts:   



- hinten links:   
- hinten Mitte:   
- hinten rechts:   
- vorne links:   
- vorne Mitte:   
- vorne rechts:   

3 Male alle Fische, die nach rechts schwimmen rot.
Male alle Fische, die nach links schwimmen lila.




rote Fische: _____
lila Fische: _____



1 - 2 Was ist da? Durchstreichen, was nicht passt. 3 Erst malen, dann zählen.

Forscherheft

Gänseblümchen 2



Freiwillig

Gänseblümchenkunst




Das brauchst du:



Hellblaues Tonpapier (DIN A4)

3 runde Papierdeckchen (Durchmesser 10,2 cm)

Pinsel

Wasserfarben

- So geht es:
-  Klebe die Papierdecken auf das hellblaue Tonpapier.
Sie sollen die Blüten deiner Gänseblümchen sein.
 -  Male die Mitten der Papierdeckchen (Blüten) gelb an.
 -  Male an jedes Papierdeckchen einen Stil und Blätter.



Das Gänseblümchen



 Lies den Text.

Das Gänseblümchen kann man überall auf den Wiesen, Weiden und an den Wegesrändern finden. Sein lateinischer Name heißt „bellis pernnis“. Das bedeutet niedlich und ausdauernd.


Das Gänseblümchen gehört zur Familie der Korbblütler. Die Blüten enthalten in der Mitte einen Blütenkorb mit vielen weißen Blütenblättern. Der Stängel wächst aufrecht und ist sehr stabil. Das Gänseblümchen ist circa 10 Zentimeter hoch.


Es ist essbar und nussig im Geschmack und wird auch als Heilpflanze verwendet.


Seine Blütezeit ist von März bis November.

Steckbrief





 Fülle den Steckbrief aus.

 Name: _____

 Aussehen: _____




 Lebensraum: _____

 Blütezeit: _____

 Verwendung: _____

Name: _____

Nach 5 Minuten lesen, darfst du einen kleinen Frosch pro Tag ausmalen.
Mama, Papa, Oma oder Opa unterschreiben in dem großen Frosch daneben.



Name: _____

Nach 5 Minuten lesen, darfst du einen kleinen Fuchs pro Tag ausmalen.
Mama, Papa, Oma oder Opa unterschreiben in dem großen Fuchs daneben.

